




4.1 入会申請を行う（会員側の操作手順）

【操作手順】

1. 会員は、入会申請ページへアクセスする
2. 入会に必要な情報を入力し、「確認画面へ」ボタンを押す
3. 入力内容を確認後、「申し込みを行う」ボタンを押す
4. システムから「入会申込 確認メール」が、送信される
5. メール受信ボックスを確認し、上記のメールを受信後、メール中の「本登録用 URL」をクリックする
6. 入会申込手続が完了

申込情報入力ページ	入力内容の確認	申込完了
		

入会申込 確認メール	入会申込手続 完了画面
